

Fabrication Industrielle et Application Mécanique



ROBINETS A FLOTTEUR



CREPINES
A BRIDE



JOINTS DE
DEMONTAGE



VENTOUSES
SIMPLE EFFET



VENTOUSES
DOUBLE EFFET



VENTOUSES
TRIPLE EFFET



VENTOUSES
EAUX CHARGÉES



CREPINES A LEVIER GALVANISEES TYPE CLG



MARQUE FIAM

Siège Social & Usine FIAM

Adresse : Z.I. EL BASSATINE - BOUM'HEL - 2034 EZZAHRA (TUNISIE)

Tél.: (216) 71 454 040 - 71 454 046 - 71 452 275 Fax: (216) 71 454 075

E-mail : commercial@fiam.tn

Site web : www.fiam.tn



LIMITEURS
DE DEBIT



CLAPETS
ANTI-RETOUR



VANNES
ELASTOMERE



STABILISATEURS
S1,5xD & S3xD



MANOMETRES
A GLYCERINE



COMPTEURS
D'EAU



HYDROMETRES

CREPINES A LEVIER GALVANISEES

SERIE CLG

* DN 40 à DN 250 - CLG/C et CLG/B.

* D. 76 à D. 194 - CLG/M et CLG/F.

* Pression de service 10 bars.

* Brides perçage ISO PN10 - CGB.

* Limites d'utilisation : eaux claires et chargées.

* Température d'eau max. 70°C



* **CLG/M** : crépines à levier avec raccord rapide mâle.

* **CLG/F** : crépines à levier avec raccord rapide femelle.

* **CLG/C** : crépines à levier cannelées.

* **CLG/B** : crépines à levier bridées.

* Décolmatage de la crépine possible grâce au système de levier et soupape amovibles de l'extérieur.

* Filtre - crépine pour l'eau aspirée.

* Etanchéité maximale assurée par joint.

* Pertes de charge minimales.

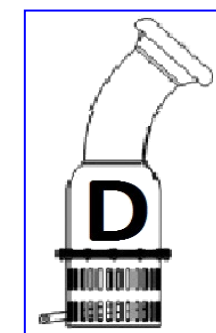
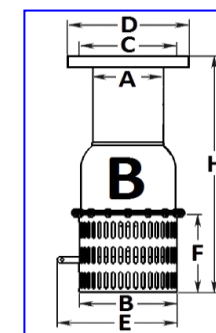
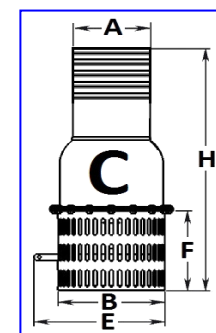
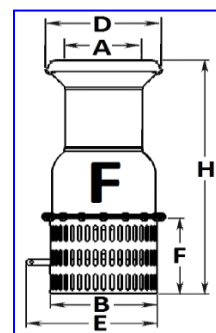
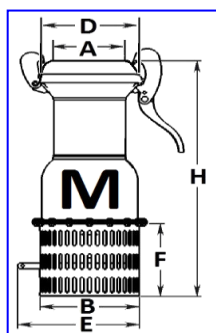
* Fonctionnement vertical ou incliné.

* Démontage facile pour intervention et maintenance.

CARACTERISTIQUES

CLG/M - CLG/F	CREPINES A LEVIER AVEC RACCORD RAPIDE											
	A		B	D (mm)		Trous		E	F	H	Poids (kg)	
	mm	"	mm	mâle	femelle	Ø	nbre	mm	mm	mm	CLG/M	CLG/F
	76	2"1/2	150	97,5	117	-	-	220	200	470	5	4
	89	3"	150	120	137	-	-	220	200	470	6	5
	108	4"	200	144	167	-	-	270	200	530	10	8
	133	5"	200	160	191	-	-	270	200	530	12	9
	159	6"	200	180	212	-	-	270	200	530	14	10
	194	8"	250	230	267	-	-	320	250	890	52	48

CLG/C - CLG/B	CREPINES A LEVIER CANNELEES & BRIDEES											
	A		B	C	D	Trous		E	F	H	Poids (kg)	
	DN	"	mm	mm	mm	Ø	nbre	mm	mm	mm	CLG/C	CLG/B
	40	1"1/2	150	110	150	18	4	220	200	470	3	5
	50	2"	150	125	165	18	4	220	200	470	3,5	6
	65	2"1/2	150	145	185	18	4	220	200	470	4	7
	80	3"	150	160	200	18	8	220	200	470	4,5	8
	100	4"	200	180	220	18	8	270	200	530	7	12
	125	5"	200	210	250	18	8	270	200	530	8	14
	150	6"	200	240	285	22	8	270	200	530	9	16
	200	8"	250	295	340	22	8	320	250	890	44	54
	250	10"	300	350	395	22	12	370	300	950	68	82



DENOMINATION

corps
 crépine
 soupape et levier
 raccord rapide (CLG/M-CLG/F)
 bride normalisée (CLG/B)
 visserie
 joint d'étanchéité

MATIERE

acier galvanisé
 acier galvanisé
 acier galvanisé
 acier galvanisé
 acier galvanisé
 acier zingué
 élastomère

SUR DEMANDE :

* CLG/D - crépines à levier coudées,
 * crépines autres dimensions.
 * perçages : DN60; DN80 (4 trous);
 DN200 (12 trous), etc.

* Remarque : La Société FIAM se réserve le droit de modifier sans préavis toutes les données présentées dans ce document.